

El Estado no tiene porqué ser aburrido ¡conoce a gov.co!


¿Sabes que es GOV.CO?


¿Sabes que es GOV.CO? Conócelo aquí

TRÁMITES Y SERVICIOS (HTTPS://WWW.GOV.CO/FICHA-TRAMITES-Y-SERVICIOS/)

PARTICIPACIÓN (HTTPS://WWW.GOV.CO/TU-OPINION-CUENTA/)


ENTIDADES (HTTPS://WWW.GOV.CO/ENTIDADES/)

 (/mapa-del-sito)

 (/canales-de-atencion-al-ciudadano)

 (/rss)

 (/web/ingles)

 (/c/portal/login?p_l_id=15598)

Búsqueda



INICIO (https://www.minenergia.gov.co/inicio)

MINISTERIO (https://www.minenergia.gov.co/ministerio)



NORMATIVA (https://www.minenergia.gov.co/normativa)

SERVICIO AL CIUDADANO (https://www.minenergia.gov.co/atencion-al-ciudadano)

PARTICIPA (https://www.minenergia.gov.co/participa)

TRANSPARENCIA (https://www.minenergia.gov.co/transparencia)

SALA DE PRENSA (https://www.minenergia.gov.co/sala-de-prensa)

Minenergía (https://www.minenergia.gov.co)

Histórico de Noticias (https://www.minenergia.gov.co/historico-de-noticias)

Volver

20



El futuro
es de todos

Minenergía

Boletín informativo



Producción de gas en Colombia registró un aumento del 9,8% durante junio de 2021

Minenergía. Bogotá, D.C., 3 de agosto de 2021. La producción comercializada de gas en Colombia fue de 1.065 millones de pies cúbicos por día (mpcd) en junio de 2021, lo que significa un incremento del 9,8% frente a lo registrado en mayo pasado (970,4 mpcpd). En comparación con junio de 2020 (1.096 mpcpd), la producción tuvo una disminución del 2,7%.

El alza en la producción durante el mes de junio se debió a la entrada en operación del campo Aguas Vivas en Sahagún, Córdoba, y a un incremento del gas comercializado principalmente en los campos Cusiana, Cusiana Norte (Tauramena, Casanare), Cupiagua Sur (Aguazul, Casanare), Pauto Sur (Yopal, Casanare), Cañahuatú (Sahagún, Córdoba) y Nelson (Pueblo Nuevo, Córdoba), debido al comportamiento de la demanda de gas durante el mes.

Durante el primer semestre de 2021 la producción promedio de gas comercializado en Colombia registró un incremento del 3,9%, llegando a 1.070 millones de pies cúbicos por día (mpcpd) frente a los 1.029 mpcpd reportados en el mismo periodo del año 2020.

En cuanto a la producción de petróleo, en el mes de junio de 2021 fue de 694.151 barriles promedio día, una disminución del 1,3% frente a los datos reportados en mayo pasado (703.478 bpd). Con respecto a la producción de junio de 2020 (729.905 bpd) se registró una caída de 4,9%.

La disminución en la producción se presentó principalmente en los campos Rubiales (Puerto Gaitán, Meta), Costayaco (Villagarzón, Putumayo), Moriche, Jazmín, Girasol (Puerto Boyacá, Boyacá), Floreña y Pauto Sur (Yopal, Casanare), debido a fallas mecánicas en los pozos y a los diferentes bloqueos que se presentaron en el país y que impidieron el correcto funcionamiento de las facilidades de producción.

En el primer semestre del 2021, la producción promedio de petróleo alcanzó 729.952 barriles promedio día, lo que muestra una reducción del 10,2% frente al mismo periodo de 2020, cuando se tuvo una producción de 812.927 barriles día.

Finalmente, durante junio de 2021 se inició la perforación de 3 pozos exploratorios y 31 pozos de desarrollo en Colombia, para un total en lo que va del año de 15 pozos exploratorios y 179 de desarrollo. Además, durante este mes se adquirieron 192,5 kilómetros

de sísmica 2D equivalente, para un total en el año de 784 kilómetros.

martes 3 de agosto de 2021, Cundinamarca, Bogotá D.C., Fuente: Minenergía | Compartir

Enviar (mailto:?subject=Noticia Portal Minminas&body=Estoy compartiendo contigo esta noticia: <https://www.minenergia.gov.co/web/10180/historico-de-noticias?idNoticia=24302569>)

Para comentar usted debe ser un usuario registrado

d=617082&redirect=https%3A%2F%2Fwww.minenergia.gov.co%2Fhistorico-de-
ricoNoticias_WAR_HistoricoNoticiasportlet%26p_p_lifecycle%3D0%26p_p_state%3Dmaximized%26p_p_mode%3Dview%26p_p_col_id%3Dcolumn-
p_p_col_count%3D2%26idNoticia%3D24302569)



(<https://www.gov.co>)



(<https://www.colombia.co>)

Ministerio de Minas y Energía

Sede Principal: Calle 43 No. 57 - 31 CAN - Bogotá D.C., Colombia

Código Postal: 111321

Horario de Atención: Lunes a Viernes 7:00 AM - 4:00 PM



Twitter

(<https://twitter.com/MinEnergiaCo>)



Instagram

(<https://www.instagram.com/ministeriominasyenergia>)



Facebook

(<https://www.facebook.com/MinEnergiaCo>)



YouTube

(<https://www.youtube.com/user/MinisteriodeMinas>)



WhatsApp

([/canal-de-whatsapp](#))



Flickr

(<https://www.flickr.com/photos/minminasco>)

Contacto

Teléfono Conmutador:

220 0300

Línea Gratuita: 018000

Línea Anticorrupción

lineaetica@minenergia

Correo In

menegia@minenergia

Para registrar su

menegia@minenergia

Correo de not

judiciales:

notjudiciales@minener

[Política de seguridad](#)

[información](#)

[/documents/10180/23f](#)

[Resolución-40362-](#)

[3Mayo2017.pdf](#)