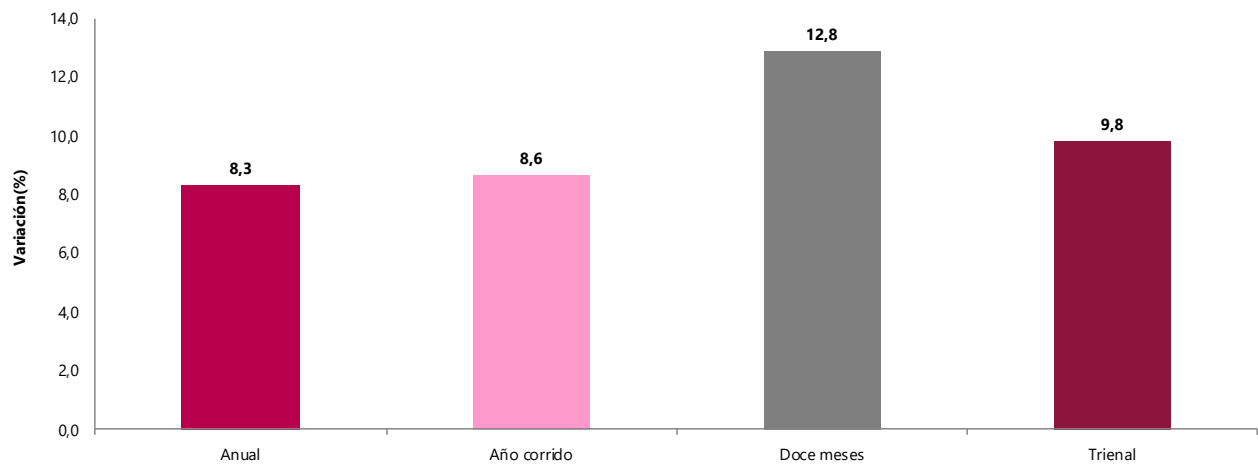


Bogotá D. C.
13 de mayo de 2022

Índice de Producción Industrial –IPI
Marzo de 2022

En marzo de 2022, el Índice de Producción Industrial registró una variación de 8,3% frente al mismo mes del año anterior; en comparación con marzo de 2019, dicha variación fue de 9,8%

Variaciones anual, año corrido, doce meses y trienal del Índice de Producción Industrial –IPI Marzo 2022



Fuente: DANE con información de EMMET, Agencia Nacional de Hidrocarburos (ANH), Gestor del Mercado del Gas en Colombia (BEC), XM, EAAB, EPM, EMCALI.

Nota: la diferencia en las sumas se da por aproximaciones decimales.

- El Índice de Producción Industrial presentó una variación de 8,3% en marzo de 2022 frente al mismo mes del año inmediatamente anterior. En comparación con marzo de 2019, dicha variación fue de 9,8%.
- Industria manufacturera registró en marzo de 2022 una variación anual del 12,3%, aportando 7,8 puntos porcentuales (p.p.) a la variación total del Índice de Producción Industrial en ese mes. Suministro de electricidad y gas presentó una variación del 5,4% y contribuyó con 0,7 p.p.
- En el periodo de enero a marzo de 2022, comparado con el mismo periodo de 2021, la variación del IPI fue de 8,6%. Industria manufacturera presentó una variación del 12,5%, aportando 7,8 p.p. a la variación del IPI.
- En el periodo comprendido entre abril de 2021 y marzo de 2022, el IPI presentó una variación de 12,8% en comparación con el periodo que va de abril de 2019 a marzo de 2021.

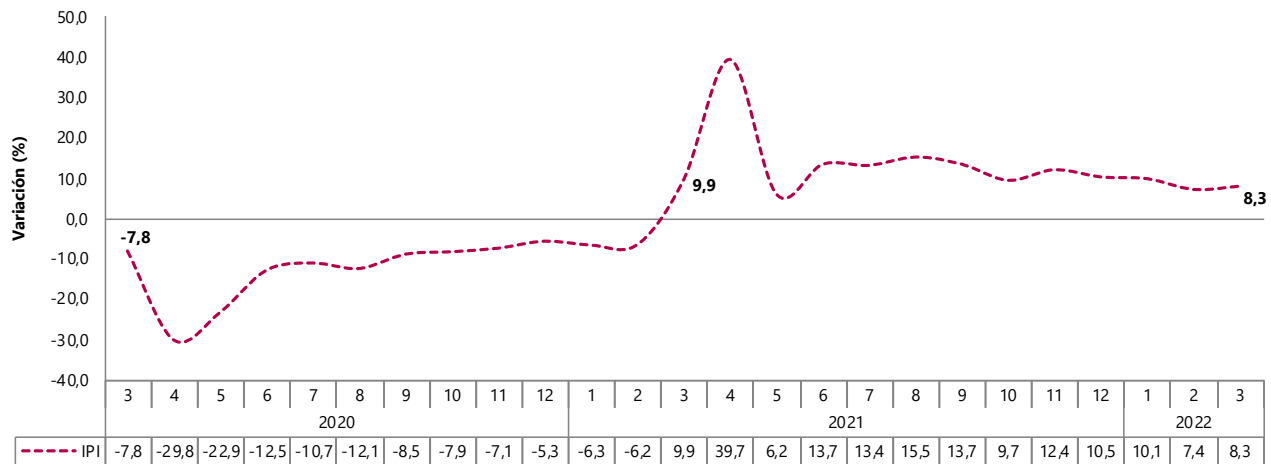
Bogotá D. C.
13 de mayo de 2022

Índice de Producción Industrial –IPI
Marzo de 2022

Resultados generales

El Índice de Producción Industrial –IPI presentó en marzo de 2022 una variación de 8,3% frente al mismo mes del año inmediatamente anterior. En comparación con marzo de 2019, dicha variación fue de 9,8%. Para el periodo comprendido entre enero y marzo de 2022, la variación del IPI fue de 8,6% con respecto al periodo enero-marzo de 2021.

Variación anual del Índice de Producción Industrial Marzo 2020 a marzo 2021



Fuente: Cálculos DANE con información de EMMET, Agencia Nacional de Hidrocarburos (ANH), Gestor del Mercado del Gas en Colombia (BEC), XM, EAAB, EPM, EMCALI.

Nota: la diferencia en las sumas se da por aproximaciones decimales

Por sectores industriales, *Industria manufacturera* registró en marzo de 2022 una variación anual de 12,3%, por lo que aportó 7,8 puntos porcentuales (p.p.) a la variación total del Índice de Producción Industrial en ese mes. A su vez, *Suministro de electricidad y gas* presentó una variación del 5,4% y contribuyó con 0,7 p.p., *Captación, tratamiento y distribución de agua* presentó una variación de 1,5% y aportó 0,1 p.p. y *Explotación de minas y canteras* registró una variación de -1,3% y restó -0,3 p.p.

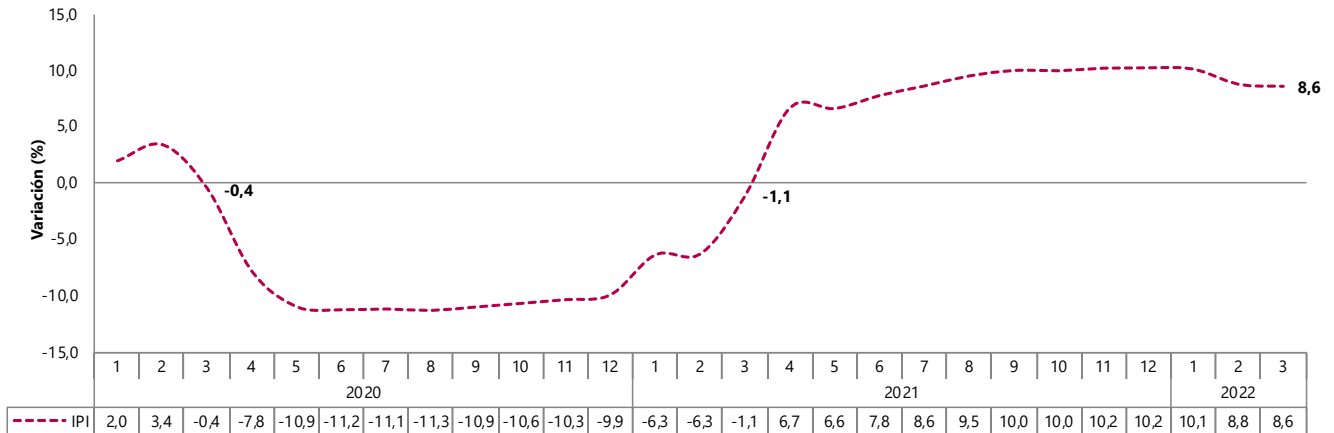
Resultados año corrido

En el periodo que va de enero a marzo de 2022 frente al periodo enero-marzo de 2021, el Índice de Producción Industrial presentó una variación de 8,6%.

Bogotá D. C.
13 de mayo de 2022

Índice de Producción Industrial –IPI
Marzo de 2022

Variación año corrido del Índice de Producción Industrial Marzo 2020 a marzo 2022



Fuente: Cálculos DANE con información de EMM, Agencia Nacional de Hidrocarburos (ANH), Gestor del Mercado del Gas en Colombia (BEC), XM, EAAB, EPM, EMCALI.

Nota: la diferencia en las sumas se da por aproximaciones decimales.

Desde la perspectiva de los sectores industriales, *Industria manufacturera* presentó una variación de 12,5% en el periodo que va de enero a marzo de 2022 frente a los mismos meses en 2021, aportando así 7,8 p.p. a la variación del IPI. *Suministro de electricidad y gas* contribuyó con 0,7 p.p. (5,7%), *Captación, tratamiento y distribución de gas* con 0,1 p.p. (1,6%) y *Explotación de minas y canteras* lo hizo con 0,0 p.p. (-0,03%).

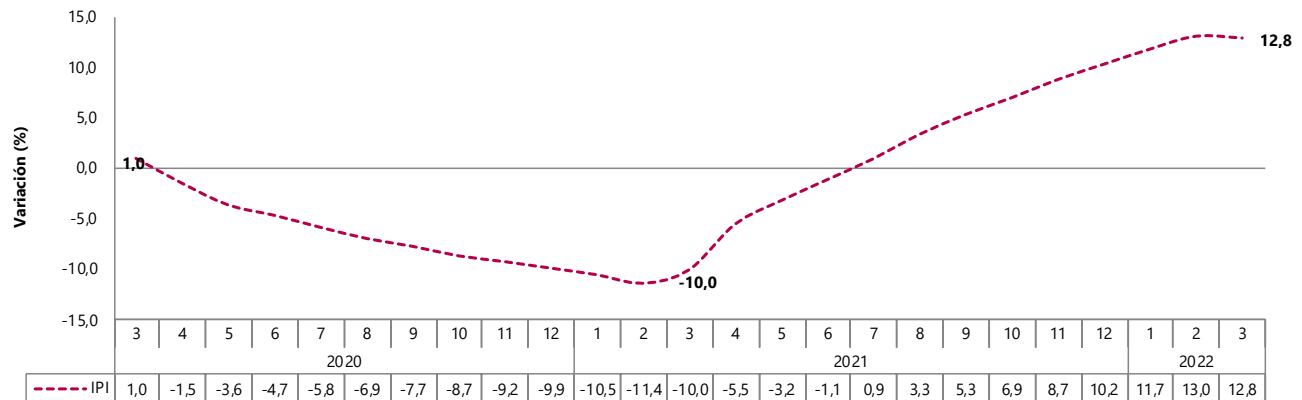
Resultados doce meses

En el periodo que va de abril de 2021 a marzo de 2022 frente al periodo abril 2020-marzo 2021, el Índice de Producción Industrial presentó una variación de 12,8%.

Bogotá D. C.
13 de mayo de 2022

Índice de Producción Industrial –IPI
Marzo de 2022

Variación doce meses del Índice de Producción Industrial Marzo 2020 a marzo 2022



Fuente: Cálculos DANE con información de EMM, Agencia Nacional de Hidrocarburos (ANH), Gestor del Mercado del Gas en Colombia (BEC), XM, EAAB, EPM, EMCALI.

Nota: la diferencia en las sumas se da por aproximaciones decimales.

Desde la perspectiva de los sectores industriales, *Industria manufacturera* presentó una variación del 17,4% en el periodo abril 2021-marzo 2022 frente al periodo del abril 2020-marzo 2021, aportando así 10,7 p.p. a la variación del IPI. *Explotación de minas y canteras* contribuyó con 1,0 p.p. (5,1%), *Suministro de electricidad y gas* contribuyó con 1,0 p.p. (7,6%) y *Captación, tratamiento y distribución de agua* lo hizo con 0,1 p.p. (2,0%).

Acerca del Índice de Producción Industrial –IPI

El Índice de Producción Industrial IPI es una operación estadística a través de la cual el Departamento Administrativo Nacional de Estadística (DANE) obtiene y compila la información de evolución de la variable producción real del sector industrial colombiano en el corto plazo.

El Índice de Producción Industrial (IPI) se calcula con base en la información de la producción real, que suministran mensualmente los agentes industriales a la Encuesta Mensual Manufacturera con enfoque territorial (EMMET) y registros administrativos provenientes de entidades externas al DANE.

Es una investigación basada en el aprovechamiento estadístico de los registros administrativos, debido a que reducen la carga al encuestado y los costos de la obtención de datos, a su vez, tienen una mejor tasa de respuesta frente a los censos y las encuestas por muestreo.

El Índice de Producción Industrial tiene como finalidad estimar la evolución mensual de los sectores minero energético, manufacturero, suministro de electricidad y gas, y captación, tratamiento y distribución de agua en el corto plazo, a través de la variable de producción real. Se toma a nivel nacional y para 26 dominios industriales establecidos con base en la Clasificación Industrial Internacional Uniforme de todas las actividades económicas CIIU Rev. 4 adaptada para Colombia. De esta forma, es posible obtener la información necesaria para construir indicadores confiables del total de la industria, los cuales son herramientas valiosas para la toma de decisiones económicas en el país.



@DANE_Colombia



/DANEColombia



/DANEColombia



DANEColombia

Si requiere información adicional, contáctenos a través del correo
contacto@dane.gov.co

Departamento Administrativo Nacional de Estadística –DANE
Bogotá D.C., Colombia
www.dane.gov.co