

El Estado no tiene porqué ser aburrido ¡conoce a gov.co!


¿Sabes que es GOV.CO?


¿Sabes que es GOV.CO? Conócelo aquí

TRÁMITES Y SERVICIOS (HTTPS://WWW.GOV.CO/FICHA-TRAMITES-Y-SERVICIOS/)


PARTICIPACIÓN (HTTPS://WWW.GOV.CO/TU-OPINION-CUENTA/)

ENTIDADES (HTTPS://WWW.GOV.CO/ENTIDADES/)

 (/mapa-del-sitio)

 (/canales-de-atencion-al-ciudadano)

 (/web/ingles)

 (/c/portal/login?p_l_id=15598)

Búsqueda



INICIO (https://www.minenergia.gov.co/inicio)

MINISTERIO DE MINERÍA (https://www.minenergia.gov.co/ministerio)

NORMATIVA (https://www.minenergia.gov.co/normativa)

SERVICIO AL CIUDADANO (https://www.minenergia.gov.co/atencion-al-ciudadano)

PARTICIPA (https://www.minenergia.gov.co/participa)

TRANSPARENCIA (https://www.minenergia.gov.co/transparencia)

SALA DE PRENSA (https://www.minenergia.gov.co/sala-de-prensa)

Minenergía (https://www.minenergia.gov.co)

Histórico de Noticias (https://www.minenergia.gov.co/historico-de-noticias)

Volver



El futuro
es de todos

Minenergía

Boletín informativo



Colombia se mantiene entre los países de América Latina con mejores prácticas y potencial mineral

-Los resultados de la encuesta del Instituto Fraser en 2021 están basados en la opinión de ejecutivos y directivos de compañías de exploración minera.

-La encuesta se distribuyó electrónicamente a aproximadamente 2200 personas en todo el mundo.

Bogotá, mayo 11 de 2022 - La encuesta anual 2021 de percepción minera realizada por el Instituto Fraser es un estudio basado en la opinión de ejecutivos y directivos de compañías de exploración minera alrededor del mundo. En los resultados se valora el potencial minero, política pública y aspectos regulatorios, entre otros.

La encuesta se distribuyó electrónicamente a aproximadamente 2200 personas entre el 23 de agosto y el 19 de noviembre de 2021, y se recibieron un total de 290 respuestas.

El número de jurisdicciones a incluir anualmente en el estudio puede aumentar o disminuir en la medida en que el sector minero crece o se reduce por factores sectoriales y los precios de los minerales.

Este año se evaluaron 84 jurisdicciones (países y regiones), que comparado con otros años en bastante significativo (77 jurisdicciones en 2020, 76 en 2019 y 83 en 2018).

El análisis se realiza a través de tres indicadores: Índice de mejores prácticas y potencial mineral, el cual califica a las regiones en función de su atractivo geológico; Índice de percepción de políticas, el cual es un índice compuesto que mide los efectos de la política gubernamental en las actitudes hacia la exploración; e Índice de atracción de inversiones, el cual se elabora como la combinación de los dos anteriores.

Cómo le fue a Colombia

Los factores de inversión en los que Colombia obtuvo calificación alta en la encuesta del 2021 son potencial mineral (83% vs 82% en 2020) y disponibilidad de mano de obra (77% vs 67% en 2020), barreras comerciales (71% vs 67% en 2020).

"Colombia tiene el potencial, la tradición y la vocación minera. Este gobierno se propuso construir una ruta de acciones hacia una nueva minería y en este propósito nos propusimos trabajar por el impulso de la exploración minera para concretar nuestro potencial

mineral y asegurar la producción futura. En el negocio minero, la exploración es eslabón fundamental para identificar yacimientos que puedan convertirse en proyectos mineros de altos estándares. Para el cumplimiento de este objetivo se puso en marcha la hoja de ruta ExploraCO, para consolidar al país como el primer destino para inversión en exploración", explicó la Viceministra de Minas, Sandra Sandoval.

En lo referente al Índice de Percepción de Políticas, Colombia ascendió a la posición 51 de 84, después de haberse ubicado en el puesto 59 de 77 en 2020. En cuanto al índice de atracción de inversiones mineras, el país ocupó el puesto 29 entre 84 jurisdicciones, descendiendo un puesto.

Vale la pena recordar que, en 2020, cuando se ocupó el puesto 28, únicamente se evaluaron 77 jurisdicciones. Si revisamos el Índice de mejores prácticas y potencial mineral, Colombia ocupó el puesto 18 entre las 84 jurisdicciones encuestadas, lo que significa 5 posiciones más frente al puesto 13 que había ocupado en 2020. Sin embargo, Colombia ocupa el segundo lugar de América Latina después de Ecuador y por encima de importantes destinos mineros como Perú, México, Chile, Brasil y Venezuela.

miércoles 11 de mayo de 2022, Cundinamarca, Bogotá D.C., Fuente: Minenergía

Compartir

Enviar (mailto:?subject=Noticia Portal Minminas&body=Estoy compartiendo contigo esta noticia: <https://www.minenergia.gov.co/web/10180/historico-de-noticias?idNoticia=24349645>)

Debe acceder como usuario registrado para poder hacer comentarios, valorar o denunciar

d=617082&redirect=https%3A%2F%2Fwww.minenergia.gov.co%2Fhistorico-de-
icoNoticias_WAR_HistoricoNoticiasportlet%26p_p_lifecycle%3D0%26p_p_state%3Dmaximized%26p_p_mode%3Dview%26p_p_col_id%3Dcolumn-
p_p_col_count%3D2%26idNoticia%3D24349645)



(<https://www.gov.co>)



(<https://www.colombia.co>)

Ministerio de Minas y Energía

Sede Principal: Calle 43 No. 57 - 31 CAN - Bogotá D.C., Colombia
Código Postal: 111321
Horario de Atención: Lunes a Viernes 7:00 AM - 4:00 PM



Twitter

(<https://twitter.com/MinEnergiaCo>)



Instagram

(<https://www.instagram.com/ministeriominasyenergia>)



YouTube

(<https://www.youtube.com/user/MinisteriodeMinas>)



WhatsApp

(canal-de-whatsapp)



Facebook

(<https://www.facebook.com/MinEnergiaCo>)



Flickr

(<https://www.flickr.com/photos/minminasco>)

Contacto

Teléfono Conr
220 0300
Línea Gratuita: (01)
Correo
menegia@mine
Para registra
menegia@mine
Correo de
judiciales@r
Línea
lineaetica@mine
Política de s
información
([documents/10-Resolución-40313Mayo2017.pdf](#))