

LOS CONTRASTES



Javier Díaz

Presidente de Analdex

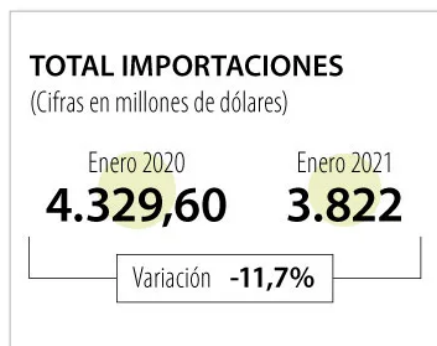
“A medida que la economía se cerró y la empezó a tener un comportamiento negativo, las importaciones también han venido disminuyendo, explicadas por la caída de las manufacturas y los combustibles”.

El déficit de la balanza comercial fue de US\$1.003 millones en enero y aumentó 44%

Según los resultados mensuales del Departamento Administrativo Nacional de Estadística (Dane), las importaciones sumaron US\$3.822 millones en enero, lo que significó una caída de 11,7% frente al mismo mes del año pasado, cuando fueron de US\$4.329,6 millones.


Con estas cifras, el déficit de la balanza comercial sufrió un aumento de 44%, pues mientras el déficit fue de US\$694,5 millones hace un año, hoy el total alcanza US\$1.003,3 millones. Este comportamiento se explica por la mayor reducción en las exportaciones (-24%) en comparación con las importaciones (-13%).

COMPORTAMIENTO DE LAS IMPORTACIONES EN ENERO DE 2021



BALANZA COMERCIAL

(Cifras en millones de dólares)

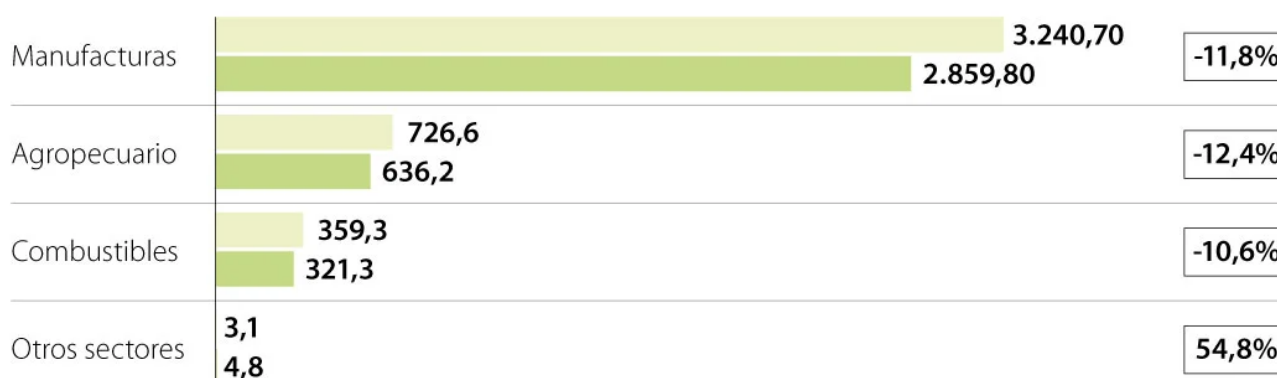
■ Enero 2020 ■ Enero 2021


POR GRUPOS DE PRODUCTOS

(Cifras en millones de dólares)

■ 2020 ■ 2021

Variación



Fuente: Dane / Gráfico: LR-ER

Por su parte, la caída de las importaciones estaría explicada por la disminución en el rubro de la manufactura, pues este sector importa 74,8% del total y tuvo una caída de 11,8%, al cerrar con un valor de US\$2.859,8 millones el primer mes del año. Este resultado se dio como consecuencia de las menores compras en la maquinaria y equipo de transporte.

“En la medida en que el aparato productivo está a menor nivel es indudable que se refleje eso. Si yo tengo una industria creciendo, un aparato productivo creciendo, voy a empezar a necesitar ampliaciones, inversiones, modernización, entonces traigo maquinaria, pero eso no es lo que ocurrió en enero”, explicó Javier Díaz Molina, presidente de Analdex.

Seguido, estuvieron el sector agropecuario y el de combustibles, que experimentaron caídas de 12,4% y 10,6%, respectivamente.

Según el país de origen, el Dane informó que en enero las importaciones de Estados Unidos fueron las de mayor participación, al representar 26,7% del total. Detrás están las compras externas hechas desde China (24,7%), México (5,7%), Brasil (4,9%), Alemania (3,6%), Japón (2,4%) y España (2%).

Tomado de: [La República](#)

Artículo Anterior/Posterior

← [La compañía Procaps analiza nuevos mecanismos para apalancar su expansión](#)

Artículos Relacionados



[Países de Asia-Pacífico firman mayor tratado comercial del mundo](#)



Ideas para la reactivación económica

Próximos Eventos



24
MARZO

COMEX TALKS Diálogo con expertos

Oportunidades y realidades de reactivación de Colombia mediante la exportación de agroalimentos



14 al 16
ABRIL



XIII FORO VIRTUAL DE
IMPORTADORES

ADUANAS Y COMERCIO:
UNA ESTRATEGIA DE DOBLE VÍA

Twitter

#Conclusiones #CursoEspecializado Hay que evitar que el sector quede hiperregulado. Debemos tener una regulación mucho más amable, que desenvuelva la logística y genere

✉ Contactenos

🐦 Twitter

📘 Facebook

🌐 LinkedIn

Recaudos Online

[Pague aquí](#)



Analdex - Asociación Nacional de Comercio Exterior
Calle 40 No. 13-09 piso 10 Edificio UGI Bogotá
Teléfono: (57-1) 794 2122
Email: analdex@analdex.org

Todos los derechos reservados

Analdex @ 2018