

ALMACENES GENERALES DE DEPOSITO
 ESTADO DE RESULTADOS COMPARATIVO
 (Publicación autorizada por la Superintendencia Bancaria)
 CIRCULAR EXTERNA 001 DE 2003


ENTIDAD 06 000005 ALMACENES GENERAL DE DEPÓSITO ALMAVIVA S.A. CIUDAD BOGOTA D.C.
 TIPO CODIGO NOMBRE

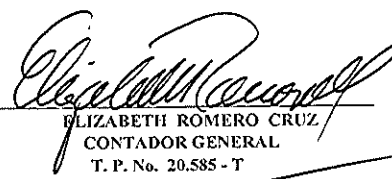
(Millones de Pesos)

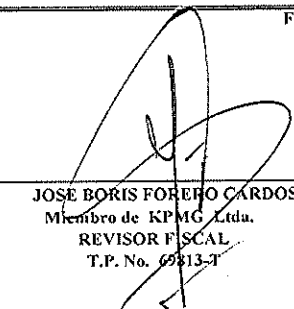
	PERIODOS COMPRENDIDOS			
	DEL 01 / 07 / 2009 DD/MM/AAAA	31 / 12 / 2009 DD/MM/AAAA	DEL 01 / 01 / 2009 DD/MM/AAAA	30 / 06 / 2009 DD/MM/AAAA
INGRESOS OPERACIONALES		43,876.3		51,324.3
Intereses y Descuento Amort. Cartera de Créditos y Otros Intereses	56.0		69.7	
Utilidad en Valoración de Inversiones Negociables en Títulos de Deuda	107.9		18.3	
Utilidad en Valoración de Inversiones Negociables en Títulos Participativos	146.3		299.1	
Utilidad en Valoración de Inversiones para Mantener Hasta el Vencimiento	0.0		0.0	
Utilidad Valoración de Inversiones Disponibles para la Vta Títulos de Deuda	0.0		0.0	
Utilidad en Valoración por Transferencia Temporal de Valores	0.0		0.0	
Ganancia Realizada en Inversiones Disponibles para la Venta	0.0		0.0	
Almacén Bodegas	12,506.9		13,626.5	
Almacén Mercancías en Tránsito	0.0		0.0	
Almacén Silos	1,265.3		788.2	
Agenciamiento Aduanero	5,393.0		5,292.4	
Otros Servicios de Almacén	21,626.4		28,229.4	
Utilidad en Venta de Inversiones	144.8		250.5	
Utilidad en Valoración de Derivados	0.0		269.8	
Utilidad en Venta de Cartera	0.0		0.0	
Otros	2,629.7		2,480.4	
GASTOS OPERACIONALES		35,906.6		42,061.3
Pérdida en Valoración de Inversiones Negociables en Títulos de Deuda	0.0		0.0	
Pérdida en Valoración de Inversiones Negociables en Títulos Participativos	0.0		0.0	
Pérdida en Valoración de Inversiones para Mantener Hasta el Vencimiento	0.0		0.0	
Pérdida en Valoración de Inverx. Disponibles para la Venta en Títulos de De	0.0		0.0	
Pérdida en Valoración por Transferencia Temporal de Valores	0.0		0.0	
Pérdida Realizada en Inversiones Disponibles para la Venta	0.0		0.0	
Servicio de Almacenamiento	0.0		42.0	
Pérdida en Venta de Inversiones	139.7		55.7	
Intereses,Prima Amortizada y Amortización de Descuento	397.7		94.8	
Pérdida en Valoración de Derivados	128.5		0.0	
Pérdida en Venta de Cartera	0.0		0.0	
Gastos de Personal	9,063.5		8,922.8	
Otros	26,177.2		32,946.0	
RESULTADO OPERACIONAL ANTES DE PROVISIONES		7,969.7		9,263.0
DEPRECIACIONES Y AMORTIZACIONES				
PROVISIONES		692.3		232.9
Inversiones	0.0		0.0	
Cartera de Créditos	0.0		0.9	
Cuentas por Cobrar	691.9		232.0	
Otras	0.4		0.0	
DEPRECIACIONES		1,940.1		1,857.8
AMORTIZACIONES		405.8		255.1
RESULTADO OPERACIONAL NETO		4,931.5		6,917.2
INGRESOS NO OPERACIONALES		2,784.1		7,637.4
Ingresos No Operacionales	2784.1		7,637.4	
GASTOS NO OPERACIONALES		1,380.2		1,560.5
Gastos No Operacionales	1380.2		1,560.5	
RESULTADO NO OPERACIONAL NETO		1,403.9		6,076.9
UTILIDAD (PERDIDA) ANTES DE IMPUESTO A LA RENTA		6,335.4		12,994.1
IMPUESTO A LA RENTA Y COMPLEMENTARIOS		1,690.8		3,890.2
UTILIDAD (PERDIDA) DEL EJERCICIO		4,644.6		9,103.9

ENERO 2003

F.1000-70


 PEDRO ECHEVERRÍA MANOSALVA
 REPRESENTANTE LEGAL


 ELIZABETH ROMERO CRUZ
 CONTADOR GENERAL
 T. P. No. 20.585 - T


 JOSÉ BORIS FOREIRO CARDOSO
 Miembro de KPMG Ltda.
 REVISOR FISCAL
 T.P. No. 69813-T